

Publikationen / Veröffentlichungen im Internet

Mit dieser Veröffentlichung möchte ich Ihnen 3 (Web) Möglichkeiten schildern, um PDF, DOC, PPT, ODT oder XLS Dateien im Internet zu veröffentlichen. Gehen wir davon aus, dass Sie beispielsweise How-To Do's, Handbücher, Präsentationen oder Tabellen in Form von Dateien wie zum Beispiel Doc's oder PDF's vorliegen haben.

Wenn ich einen gut besuchten Blog, oder eine gut besuchte Webseite habe, kann ich natürlich die Datei auf meinen Server laden und diesen Link dann veröffentlichen (auch via. Twitter, Facebook etc. bewerben).

Was aber sollte man machen, wenn die Seite noch unbekannt ist? Wie könnte man die Dateien sinnvoll veröffentlichen, damit Sie ein breites Spektrum an Personen bzw. Internetbenutzern erreicht?

Die Lösung für diese Probleme sind Webseiten, die sich als Ziel gesetzt haben, Dateien von Benutzern zu veröffentlichen und „lesbar“ darzustellen.

Ich habe mir die 3 größten und bekanntesten Publish Dienste angeschaut:

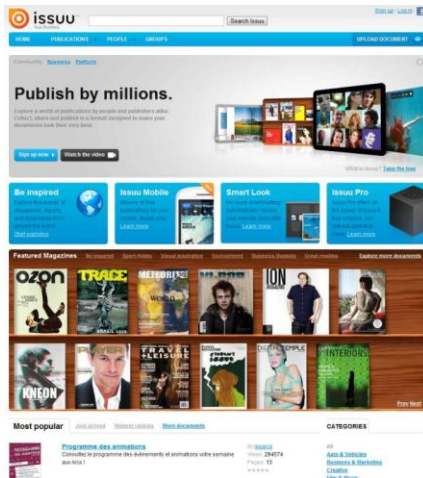
<http://issuu.com>

<http://www.wepapers.com>

<http://www.scribd.com>

Alle 3 Publish – Dienste bieten den Login mittels eines Facebook Account an. Das geht schnell und ist unproblematisch. Man erspart sich die lästige und lange Anmeldeprozedur.

Beginnen wir mit dem Publish Dienst issuu.com



Nach der Auswahl des Menüpunktes

„UPLOAD DOCUMENT“

erscheint eine Eingabemaske, in der man einige Einstellungen (wie zum Beispiel: Titel, Beschreibung, Webadressen Name, Schlüsselwörter (Keywords), Dokumenten Typ, Veröffentlichungsdatum, Kategorie(n) und weitere.), für die Datei vornehmen kann. Wichtig ist hier, dass der Titel und die Description gut gewählt wird, da diese später in Suchmaschinen z.B. google erscheint.

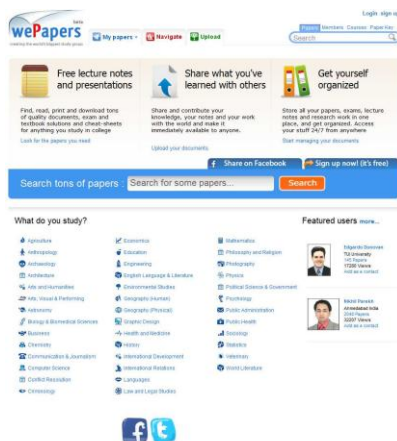
Eine Sache, die mir auch noch sehr gut an issuu gefällt ist, dass es einem ermöglicht wird, einen Teil der URL selbst zu bestimmen

(natürlich nur, wenn man den Namen nicht schon einmal verwendet hat). Der Rest des Formulars ist selbsterklärend.

Als Resultat bekommt man dann einen Link wie diesen:

http://issuu.com/projectnone/docs/seo_blog_ranking

Der zweite Dienst ist wepapers.com



Der Upload – Vorgang ist etwas anders. Man wählt zuerst die Datei(en) aus und lädt sie dann hoch. Nach dem die Datei(en) hochgeladen wurden, erscheint das Formular für die Definition des Titels, Beschreibung, Kategorie und einige mehr.

Der Link zum Dokument wird automatisch generiert (aus dem Dateinamen)

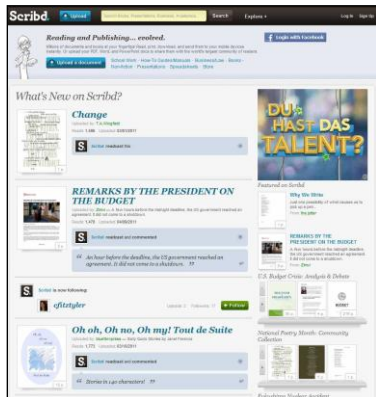
In meinem Fall:

<http://www.wepapers.com/Papers/138064/SEO-ranking-stand-01.04.2011>

Ein großer Nachteil ist die Konvertierung (Umwandlung). Diese hat fast 20 Minuten gedauert. Bei issuu dauerte es nur ein paar Sekunden.

Aber wenn es dann einmal online und umgewandelt ist, kann man es wirklich sehr gut lesen. Der Lesebereich ist groß und scharf und das blättern ist mit dem Mausrad möglich. Also der Lesebereich bei wepapers ist wirklich gelungen.

Kommen wir zum dritten und letzten hier vorgestellten Publish – Dienst



Um eine Datei hoch zu laden, einfach auf den Upload Button im oberen „Menu“ klicken.

Nach dem Auswählen der Datei, lädt er diese automatisch hoch, ohne nochmals auf Uploaden klicken zu müssen (Zeitersparnis).

Scribd erstellt anhand des Dateinamens einen URL-Namen.

Aber auch bei Scribd.com ist es problemlos möglich, den URL-Namen so abzuändern, dass er für diese Datei passend ist. Es gilt aber auch hier **Einmaligkeit!**

Dann Kategorie, Beschreibung und Tags definieren, speichern und fertig. Es ist möglich, dieses auch direkt bei Facebook auf die Pinnwand zu posten.

Einen Nachteil hat Scribd allerdings schon. Anfangs sind die URL Dateinamen unschön:

Beispiel: <http://www.scribd.com/doc/52410155>

Jetzt sieht die URL so aus

<http://www.scribd.com/doc/52403581/SEO-Suchmaschinen-Blog-Ranking>

Hier noch ein paar Technische Daten:

Publish – Verzeichnisse

Url	Ø Backlinks	Google PR	Alexa Rank	Alexa Rank DE / US	Indexierte Seiten	Domainalter (vom Blog)
http://issuu.com	12.563	8	746	1.051	2.420.000	16.05.2007
http://www.wepapers.com	1.587	5	66.289	18.829	86.000	23.08.2007
http://www.scribd.com/	12.288	8	211	299	33.800.000	20.12.2006

Persönliches Fazit: issuu eignet sich für den Personenkreis, der Wert auf die URL legt (selbstdefinierte URL).

wepapers.com hat aus meiner Sicht den absolut besten Dateibetrachter, da macht das lesen Spaß.

Und wer wenig Zeit hat, sollte scribd testen, damit veröffentlichen Sie in weniger als 1 Minute Ihre Publikation.

Besuchen Sie uns auf <http://www.project-none.de>